



# International Trade and FDI between Portugal-China

*Comércio Internacional e  
IDE entre Portugal-China*

Last Update | Última Actualização: 10-02-2015



## Index | Índice

I. Basic Data between Portugal-China <i>Principais Indicadores Macroeconómicos entre Portugal-China</i>	3
II. FDI: Portuguese Direct Investment in China <i>IDE: Investimento Directo Português em China</i>	4
III. FDI: Spanish Direct Investment in Portugal <i>IDE: Investimento Directo Espanhol em Portugal</i>	4
IV. Trade Balance Portugal-China: Coverage Ratio <i>Balança Comercial entre Portugal e China: Taxa de Cobertura das Importações pelas Exportações</i>	5
V. Trade Balance Portugal-China: Trade Shares <i>Balança Comercial entre Portugal e China: Quotas de Comércio</i>	6
VI. Trade Balance Portugal-China: Export by Type of Good <i>Balança Comercial entre Portugal e China: Exportações por tipo de bem</i>	7

## Abbreviations | Lista de Abreviaturas

Aicep – Aicep Portugal Global

BdP – Portuguese Central Bank / *Banco de Portugal*

FDI / IDE – Foreign Direct Investment / *Investimento Directo Estrangeiro*

IMF / FMI – International Monetary Fund / *Fundo Monetário Internacional*

INE – Statistics Portugal / *Instituto Nacional de Estatística*

OECD / OCDE – Organisation for Economic Development and Cooperation / *Organização para a Cooperação e Desenvolvimento Económico*

I. Basic Data between Portugal-China

**Principais Indicadores Macroeconómicos entre Portugal-China**

	Reference Period <i>Período de Referência</i>	Unit <i>Unidade</i>	Value <i>Valor</i>		Source <i>Fonte</i>
			Portugal	China	
<b>Population</b> <i>População</i>	<b>2013</b>	<b>Millions</b> <i>Milhões</i>	10.6	1 385.6	(a)
<b>GDP at market prices</b> <i>PIB a preços de mercado</i>	<b>2013</b>	<b>Millions €</b> <i>Milhões</i>	225.6	9 411.6	(b)
<b>GDP per capita (PPS)</b> <i>PIB per capita (PPS)</i>	<b>2013</b>	<b>€</b>	25 643.0	11 867.7	(a)
<b>Real GDP growth (forecast)</b> <i>Taxa real de crescimento do PIB (previsão)</i>	<b>2015f   2016f</b>	<b>%</b>	1.3   1.5	7.1   6.9	(b)
<b>Government surplus(+)/deficit(-)</b> <i>Superávite(+)/défice(-) público</i>	<b>2013</b>	<b>% GDP</b> <i>PIB</i>	-5.0	-0.9	(a)
<b>Public debt</b> <i>Dívida pública</i>	<b>2013</b>	<b>% GDP</b> <i>PIB</i>	128.9	39.4	(a)
<b>Coverage+ ratio (exports/imports)</b> <i>Rácio de cobertura (exportações/importações)</i>	<b>2013</b>	<b>%</b>	0.8	1.1	(a)
<b>Current account balance</b> <i>Saldo da balança corrente</i>	<b>2013</b>	<b>% GDP</b> <i>PIB</i>	0.5	1.9	(a)
<b>Industrial production</b> <i>Produção industrial</i>	<b>11-2014</b>	<b>Δ% yoy</b> <i>Δ% Período homólogo</i>	-2.1	7.2	(b)   (c)
<b>Capacity utilization in manufacturing industry</b> <i>Taxa de utilização da capacidade produtiva da indústria transformadora</i>	<b>2015 Q1</b> <i>2015 T1</i>	<b>%</b>	77.8	-	(d)
<b>Unemployment rate SA</b> <i>Taxa de desemprego VCS</i>	<b>2014 Q4</b> <i>2014 T4</i>	<b>% Active population</b> <i>População ativa</i>	13.6	4.1	(d)   (c)
<b>Inflation – CPI</b> <i>Inflação – IPC</i>	<b>12-2014</b>	<b>%</b>	-0.3	0.3	(e)   (c)
<b>Yields on 10-year government bonds</b> <i>Taxa de retorno das obrigações do tesouro a 10 anos</i>	<b>05-02-2015</b>	<b>%</b>	2.5	3.4	(f)

**Abbreviations / Abreviaturas:**

PPP – Purchasing Power Parity / PPC – Paridade do Poder de Compra  
SA – Seasonal ly Adjusted / VCS – Valores Corrigidos de Sazonalidade  
CPI – Consumer Price Index / IPC – Índice de Preços no Consumidor

**Source / Fonte:**

(a) IMF / FMI  
(b) OECD / OCDE  
(c) National Bureau of Statistics of China / Instituto Nacional de Estatística da China  
(d) Eurostat  
(e) INE Statistics Portugal / INE  
(f) Macrobond Financial

## II. Trade Balance Portugal-China: Coverage Ratio

### Balança Comercial entre Portugal-China: Rácio de Cobertura das Importações pelas Exportações

	Millions of euros Milhões de euros							Rate of change Taxa de variação				
	2009	2010	2011	2012	2013	Jan-Nov 2013	Jan-Nov 2014	10/09	11/10	12/11	13/12	13/14 Jan-Nov
<b>Exports (fob)</b> Exportações	222	233	397	778	658	604	757	5%	70%	96%	-15%	25%
<b>Imports (cif)</b> Importações	1 115	1 578	1 526	1 391	1 370	1 266	1 481	42%	-3%	-9%	-2%	17%
<b>Trade balance (fob-cif)</b> Balança comercial	-893	-1 345	-1 129	-613	-713	-662	-723	-51%	16%	46%	-16%	-9%
<b>Coverage ratio (fob/cif)</b> Rácio de cobertura	20%	15%	26%	56%	48%	48%	51%	-	-	-	-	-



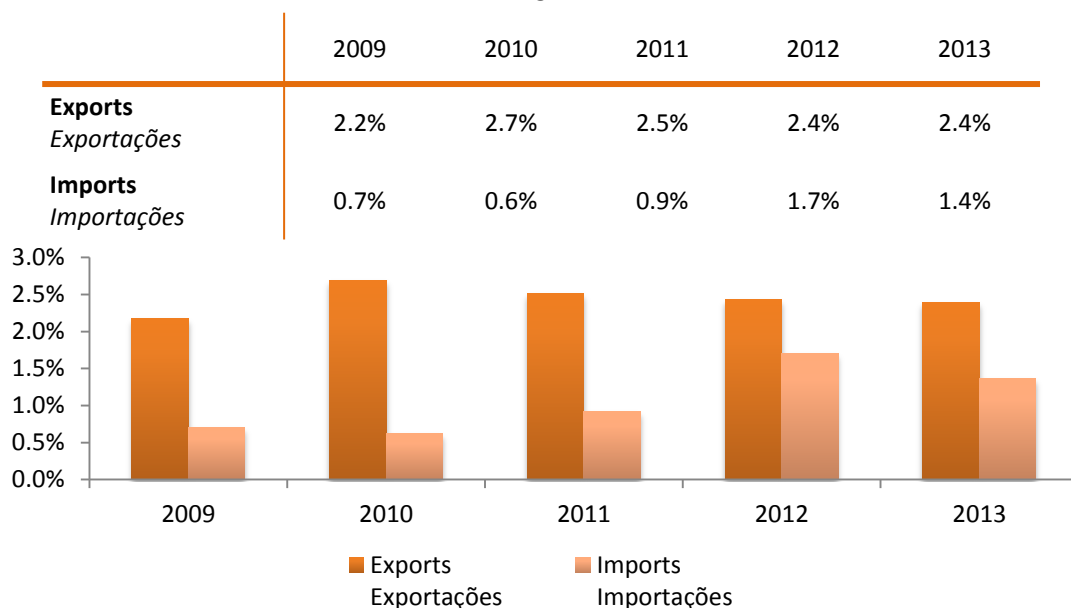
Source: PE Probe calculations based on INE data / Fonte: Cálculos do PE Probe baseados em dados do INE

### III. Trade Balance Portugal-China: Trade Shares

#### *Balança Comercial entre Portugal-China: Quotas de Comércio*

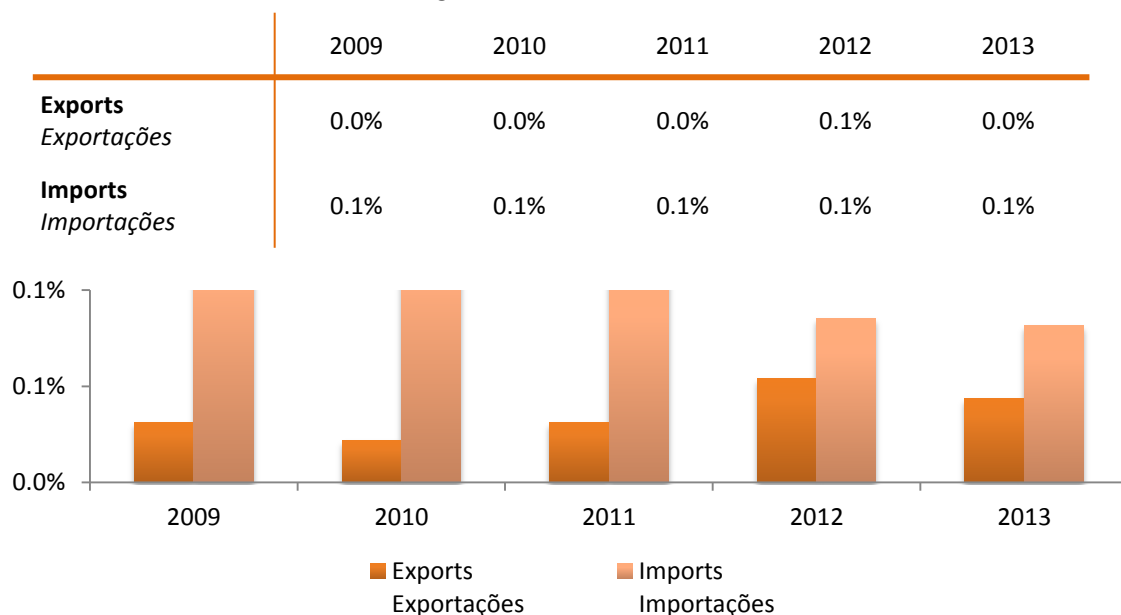
##### China's share in Portuguese international trade

*Quota de comércio internacional da China em Portugal*



##### Portugal's share in Chinese international trade

*Quota de comércio internacional de Portugal na China*



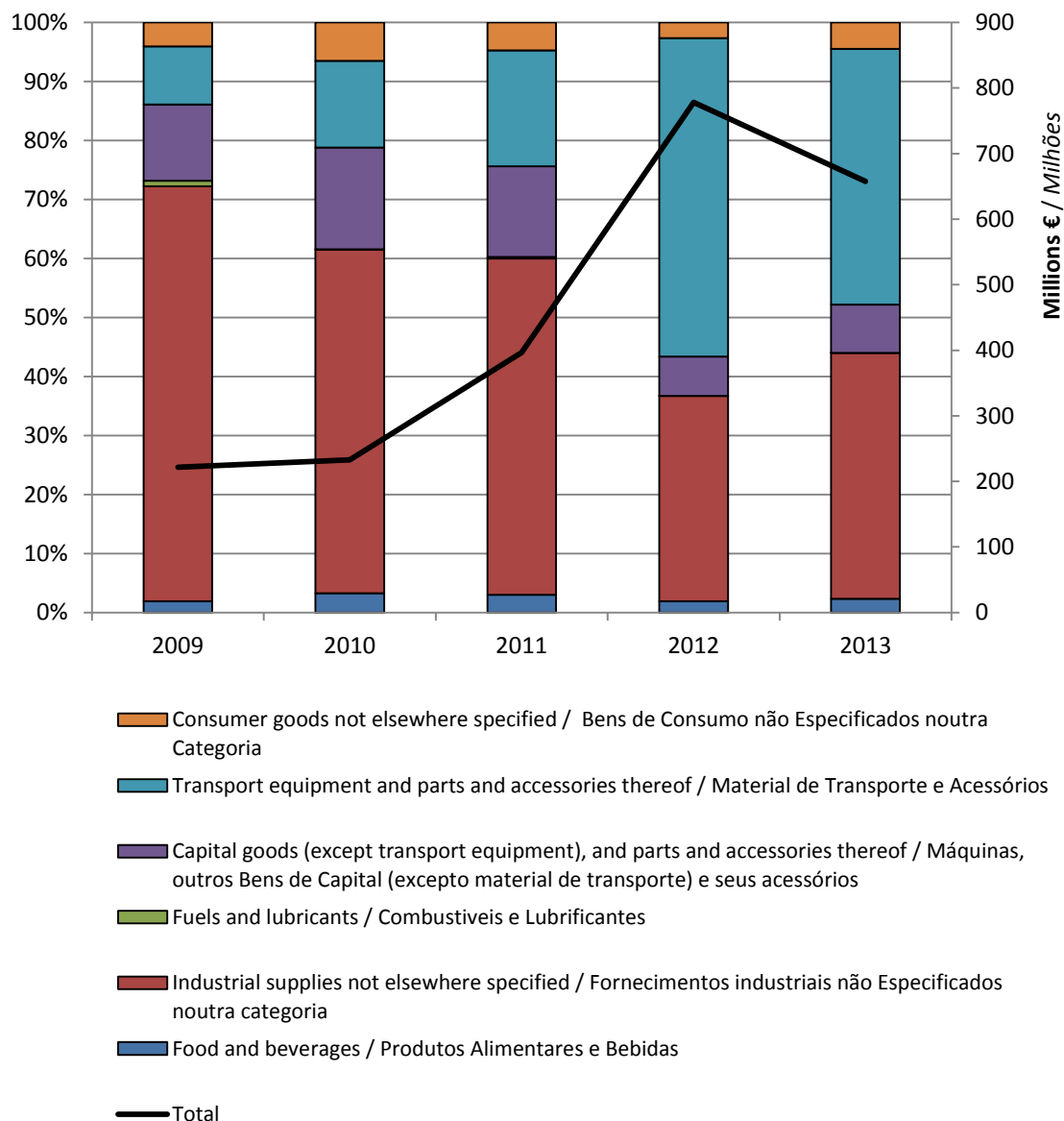
Source: PE Probe calculations based on IMF data / Fonte: Cálculos do PE Probe baseados em dados do FMI

## IV. Trade Balance Portugal-China: Export by Type of Good

### Balança Comercial entre Portugal-China: Exportações por Tipo de Bem

#### Portuguese exports to China

Exportações portuguesas para a China



#### Notes / Notas:

**BEC is a method for classification of goods by economic activity. BEC – Broad Economic Category**

*BEC é um método de classificação de bens por actividade económica.*

Source: PE Probe calculations based on INE data / Fonte: Cálculos do PE Probe baseados em dados do INE

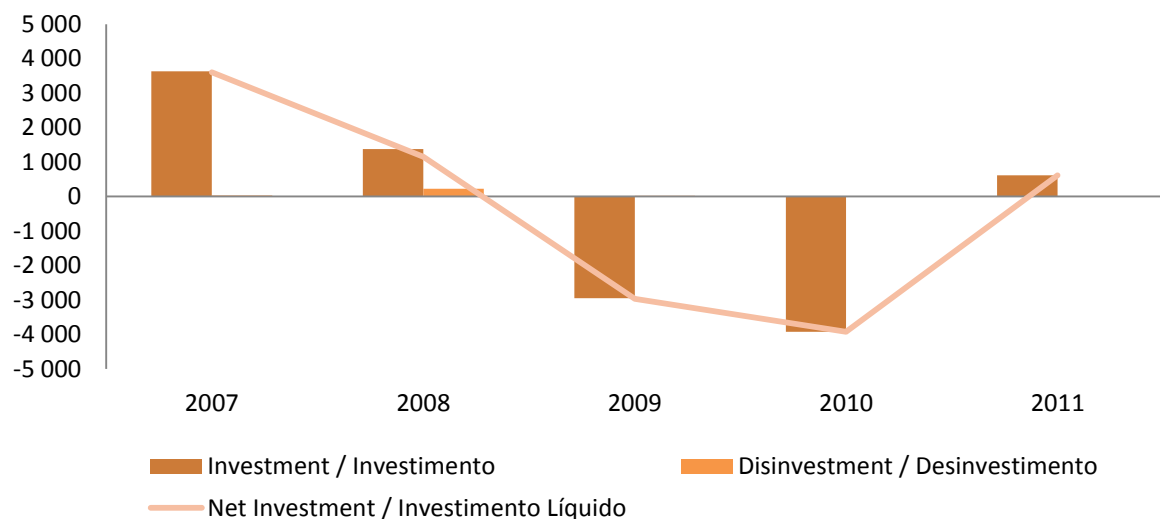
#### IV. Foreign Direct Investment between Portugal-China *Investimento Direto Estrangeiro entre Portugal-China*

##### Portuguese direct investment in China

*Investimento direto estrangeiro português na China*

Thousands €

Milhares

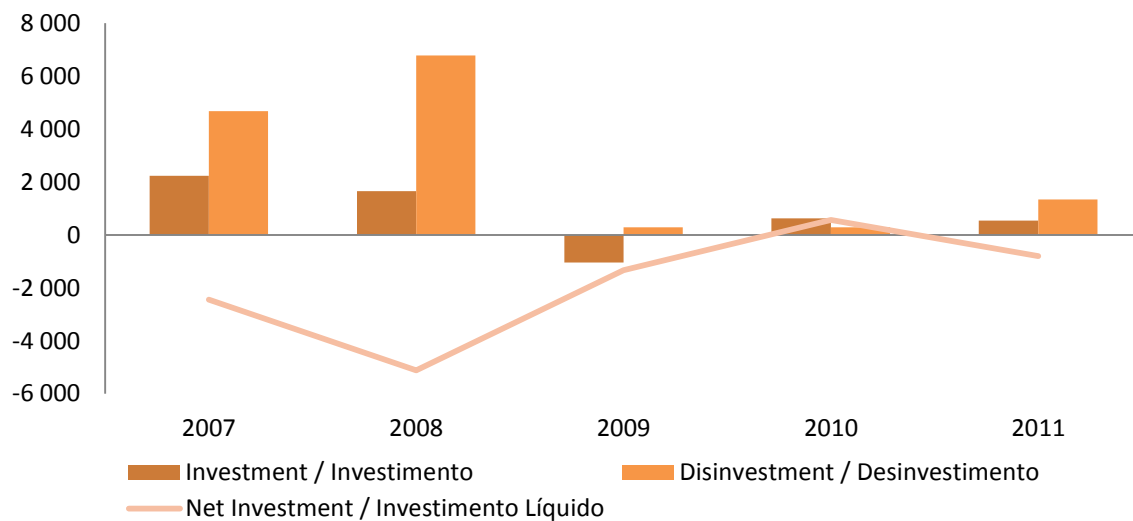


##### Chinese direct investment in Portugal

*Investimento direto estrangeiro chinês em Portugal*

Thousands €

Milhares



Source: Portuguese Central Bank / Fonte: Banco de Portugal

# Explore more documents prepared by PE Probe on Economic Outlook

*Explore outros documentos  
preparados pela equipa PE Probe na secção  
Conjuntura Económica*

Portugal Economy  
**PE** Probe



[www.peprobe.com](http://www.peprobe.com)