

## Mercado em números

### China



#### Contactos úteis no mercado:

##### Equipa do Turismo de Portugal na China - Xangai

Portuguese National Tourist Office  
Consulate General of Portugal in Shanghai  
16th Floor, Crystal Century Tower, 567 Wei Hai Road  
Shanghai 200041  
The PEOPLE'S REPUBLIC OF CHINA  
Tel: 0086 21 6288 6767  
Fax: 0086 21 6288 6571

Inês Cunha Alves, Coordenadora – [ines.alves@turismodeportugal.pt](mailto:ines.alves@turismodeportugal.pt)  
Tel.: 0086 21 6288 6767 (Ext 503)

**Designação oficial:** República Popular da China

**Capital:** Pequim

**Localização:** Ásia Oriental

**Fronteiras terrestres:** 22.457 Km com o Afeganistão (91 km), Butão (477 km), Burma (2.129 km), Índia (2.659 km), Cazaquistão (1.765 km), Coreia do Norte (1.352 km), Quirguistão (1.063 km), Laos (475 km), Mongólia (4.630 km), Nepal (1.389 km), Paquistão (438 km), Rússia/ nordeste (4.139 km), Rússia/ noroeste (40 km), Tajiquistão (477 km), Vietnam (1.297 km)

**Área total:** 9.596.960 km<sup>2</sup>

**Estrutura Administrativa:** 23 províncias – Anhui, Fujian, Gansu, Guangdong, Guizhou, Hainan, Hebei, Heilongjiang, Henan, Hubei, Hunan, Jiangsu, Jiangxi, Jilin, Liaoning, Qinghai, Shaanxi, Shandong, Shanxi, Sichuan, Taiwan, Yunnan, Zhejiang ; 5 regiões autónomas – Guangxi, Nei Mongol (Inner Mongolia), Ningxia, Xinjiang Uygur, Xizang (Tibet); e 4 municípios – Beijing, Chongqing, Shanghai, Tianjin

**Sistema político:** Estado comunista

**Chefe de Estado:** Presidente Xi Jinping, desde março de 2013

**Primeiro-Ministro:** Premier Li Keqiang, desde março de 2013

**Poder Legislativo:** Congresso Nacional Popular (2.987 lugares, membros eleitos por períodos de cinco anos)

**Fuso horário:** +8 horas

**Unidade monetária:** RMB, CNY (¥)

**Idioma oficial:** Mandarim

Fonte: CIA – Central Intelligence Agency

# Mercado em números

## China

### Indicadores económicos globais

(e) estimativa (p) previsão

Fonte: EIU – Economist Intelligence Unit

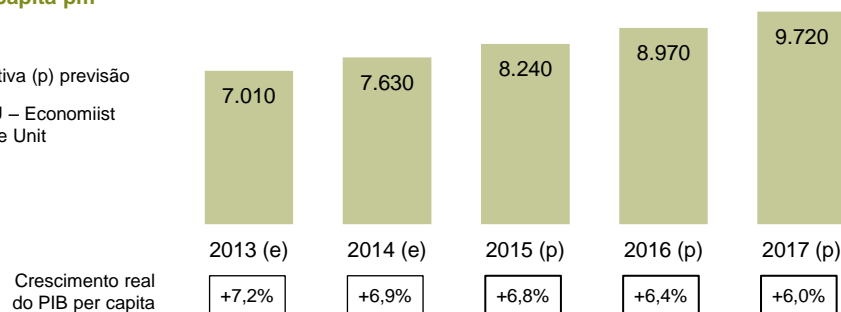
Principais indicadores económicos globais	Unidade	Anos		
		2014 (e)	2015 (p)	2016 (p)
Crescimento do PIB mundial	%	2,3	2,8	2,8
Crescimento do PIB UE 28	%	1,4	1,8	2,0
Preço do petróleo (barril)	US\$	98,9	54,4	71,4
Taxa de juro US\$ (3 meses)	%	0,1	0,4	1,6
Taxa de câmbio	¥ : US\$	105,9	124,00	127

### PIB per capita pm

[US\$]

(e) estimativa (p) previsão

Fonte: EIU – Economist Intelligence Unit

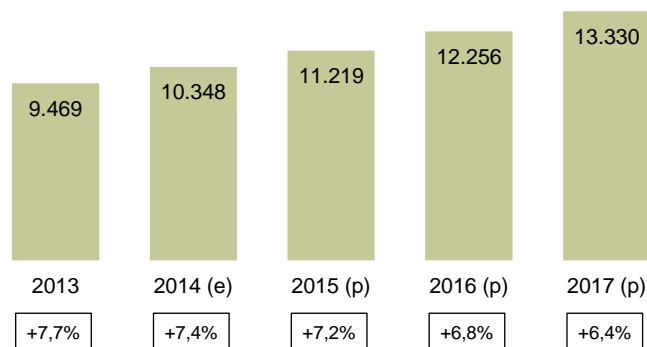
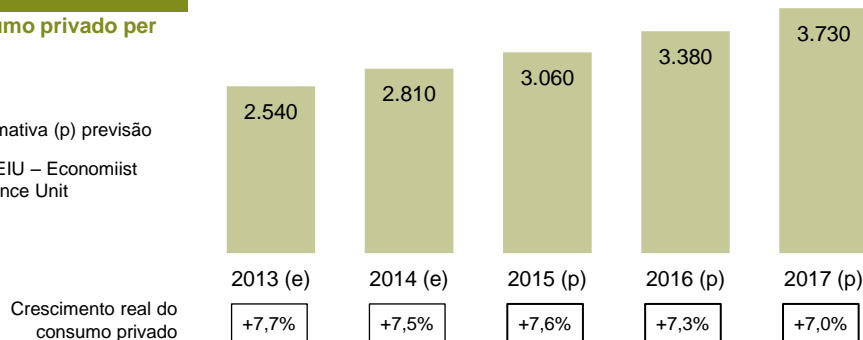


### Consumo privado per capita

[US\$]

(e) estimativa (p) previsão

Fonte: EIU – Economist Intelligence Unit



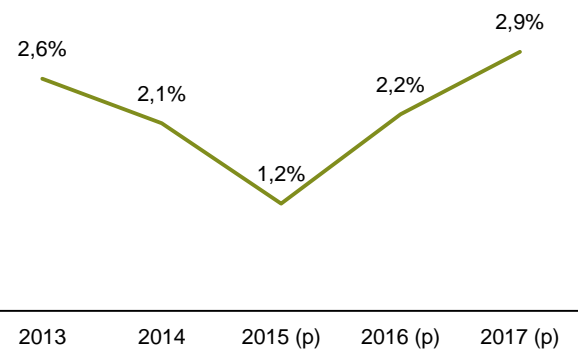
### PIB pm

[mil milhões US\$]

(e) estimativa (p) previsão

Fonte: EIU – Economist Intelligence Unit

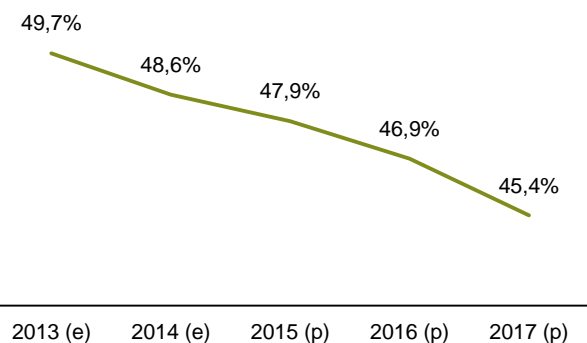
Crescimento real do PIB



### Taxa de inflação

(p) previsão

Fonte: EIU – Economist Intelligence Unit



### Taxa de poupança nacional

(e) estimativa (p) previsão

Fonte: EIU – Economist Intelligence Unit

# Mercado em números

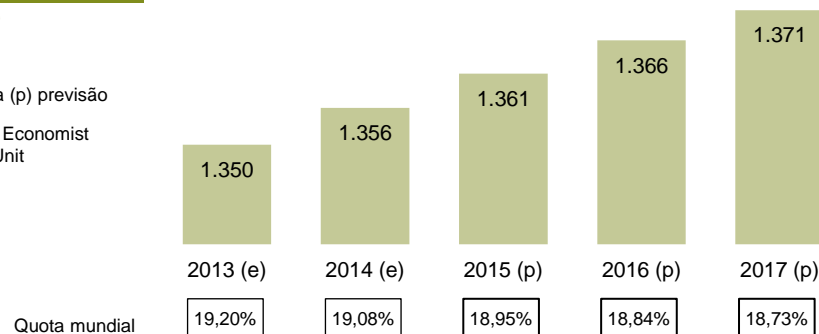
## China

### População

[milhões]

(e) estimativa (p) previsão

Fonte: EIU – Economist Intelligence Unit



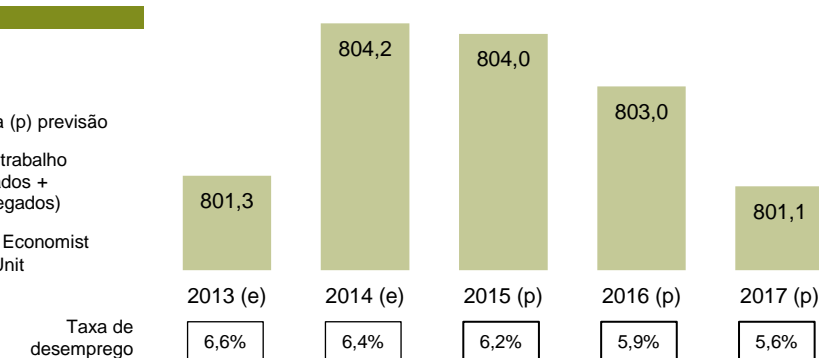
### Emprego

[milhões]

(e) estimativa (p) previsão

■ Força de trabalho (empregados + desempregados)

Fonte: EIU – Economist Intelligence Unit

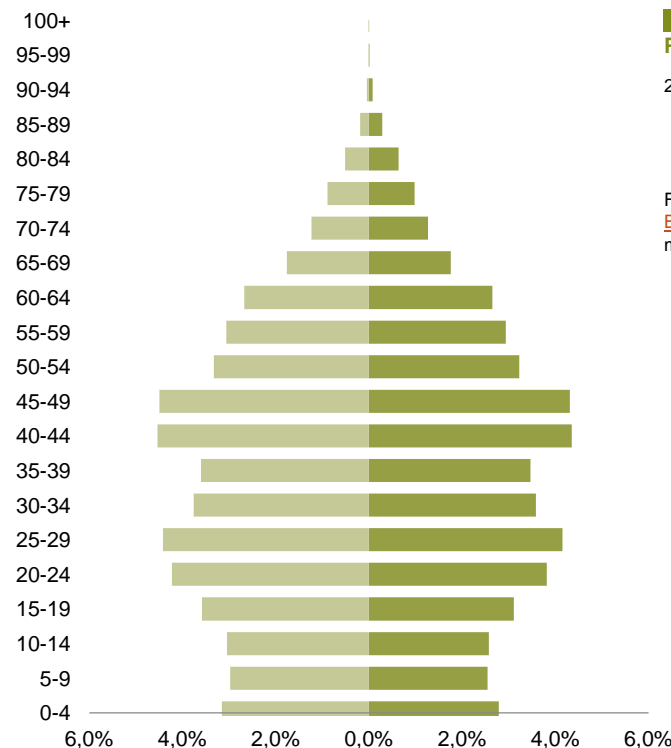
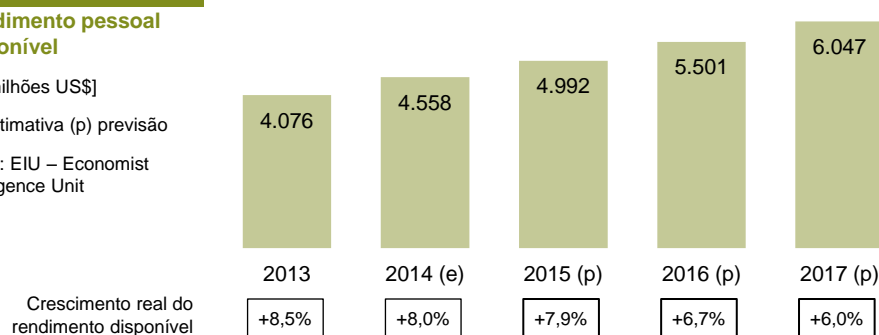


### Rendimento pessoal disponível

[mil milhões US\$]

(e) estimativa (p) previsão

Fonte: EIU – Economist Intelligence Unit

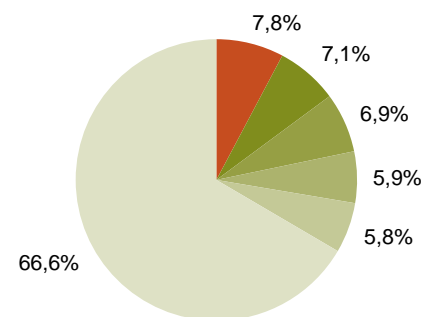


### Pirâmide etária

2014 [quota]

■ Homens  
■ Mulheres

Fonte: [United States Census Bureau](#) acessido a 31 de março



### Distribuição da população por províncias

2013 [quota]

■ Guangdong  
■ Shandong  
■ Henan  
■ Sichuan  
■ Jiangsu  
■ Outros

Fonte: [statista](#) acessido a 31 de março

# Mercado em números

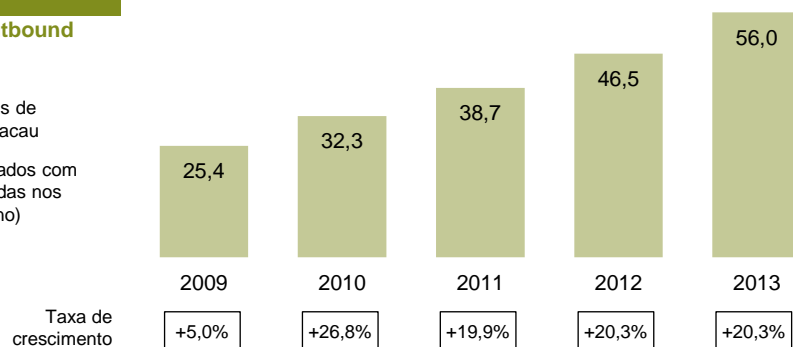
## China

### Fluxos de outbound

[milhões]

Não inclui saídas de Hong-Kong e Macau

Fonte: OMT (dados com base em chegadas nos países de destino)

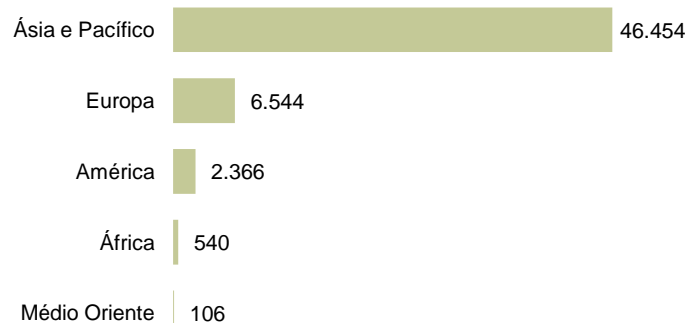


### Fluxos de outbound para as grandes regiões

2013 [milhares]

Não inclui saídas de Hong-Kong e Macau

Fonte: OMT (dados com base em chegadas nos países de destino)



### Fluxos de outbound para os 5 principais destinos europeus

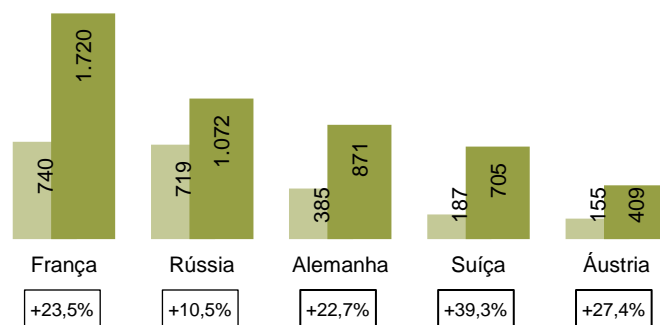
[milhares]

Não inclui saídas de Hong-Kong e Macau

■ 2009 ■ 2013

Fonte: OMT (dados com base em chegadas nos países de destino)

CAGR 2009-2013



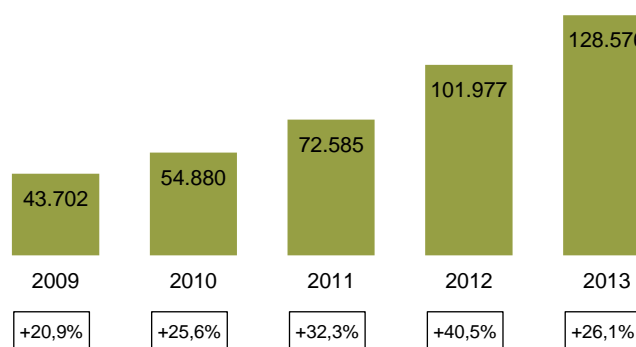
### Gastos turísticos

[milhões US\$]

Não inclui saídas de Hong-Kong e Macau

Fonte: OMT (dados com base em informação fornecida pelos organismos nacionais de estatísticas)

Taxa de crescimento



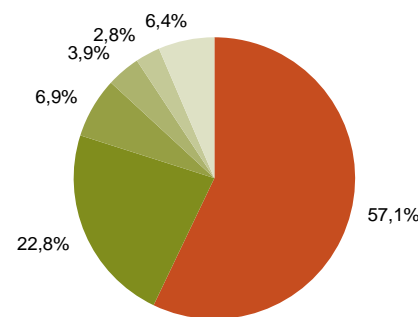
### Fluxos de outbound para as 5 principais regiões intermédias

2013 [quota]

Não inclui saídas de Hong-Kong e Macau

■ Nordeste Asiático  
■ Sudeste Asiático  
■ Europa Ocidental  
■ América do Norte  
■ Europa Central e Oriental  
■ Outras

Fonte: OMT (dados com base em chegadas nos países de destino)



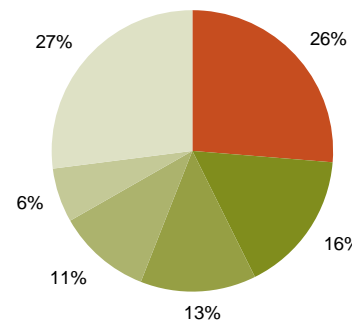
### Fluxos de outbound para os 5 principais destinos europeus

2013 [quota]

Não inclui saídas de Hong-Kong e Macau

■ França  
■ Alemanha  
■ Áustria  
■ Rússia  
■ Suíça  
■ Outros

Fonte: OMT (dados com base em chegadas nos países de destino)



# Mercado em números

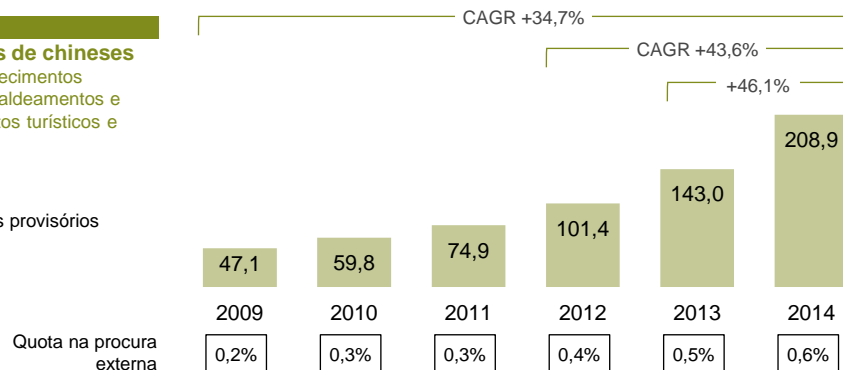
## China

### Dormidas de chineses em estabelecimentos hoteleiros, aldeamentos e apartamentos turísticos e outros

[milhares]

2014 dados provisórios

Fonte: INE

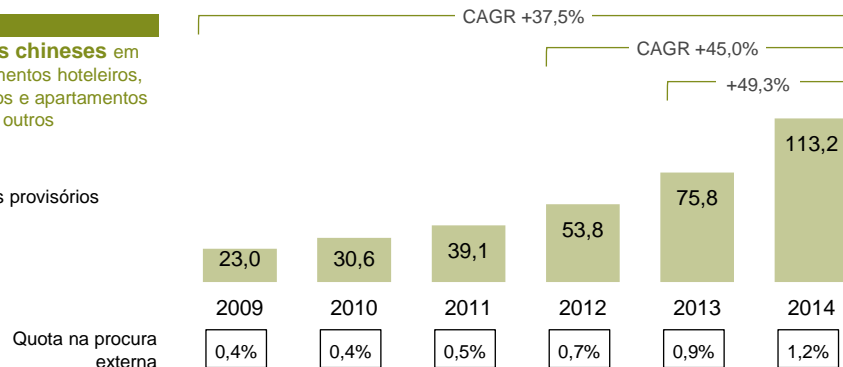


### Hóspedes chineses em estabelecimentos hoteleiros, aldeamentos e apartamentos turísticos e outros

[milhares]

2014 dados provisórios

Fonte: INE

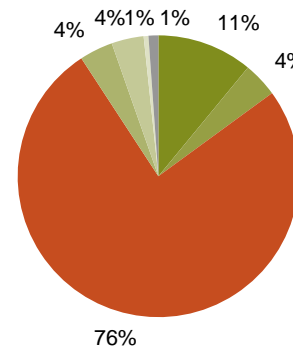
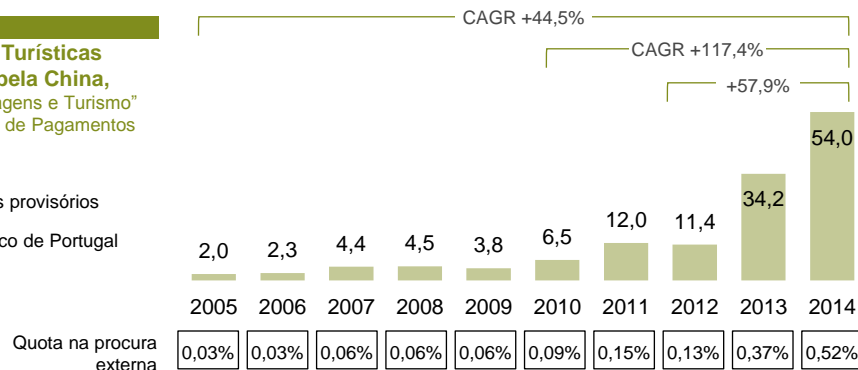


### Receitas Turísticas geradas pela China, rubrica "Viagens e Turismo" da Balança de Pagamentos

[milhões €]

2014 dados provisórios

Fonte: Banco de Portugal



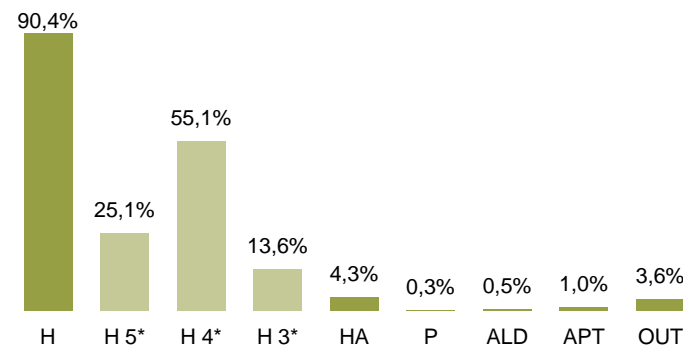
### Distribuição das dormidas de chineses por NUT II

2014 [quota]

Dados provisórios

- Norte
- Centro
- Lisboa
- Alentejo
- Algarve
- Açores
- Madeira

Fonte: INE

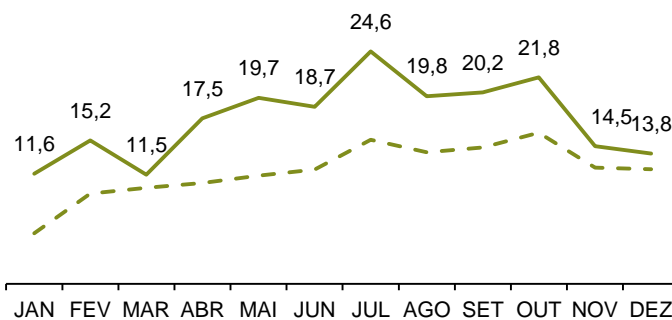


### Distribuição das dormidas de chineses por tipologia de alojamento

2014 [quota]

Dados provisórios

Fonte: INE



### Distribuição das dormidas de chineses por meses

[milhares]

2014 dados provisórios

- 2013
- 2014

Fonte: INE

# Mercado em números

## China

### Distribuição das dormidas de chineses por NUT II

2014 [milhares]

Dados provisórios

Quota e posição no conjunto da procura externa

Fonte: INE

