



MOLDES CHINA

Índice

- 1. COMÉRCIO INTERNACIONAL
- 2. RELACIONAMENTO BILATERAL
- 3. ASPETOS REGULAMENTARES
- 4. OUTRAS INFORMAÇÕES SOBRE O MERCADO

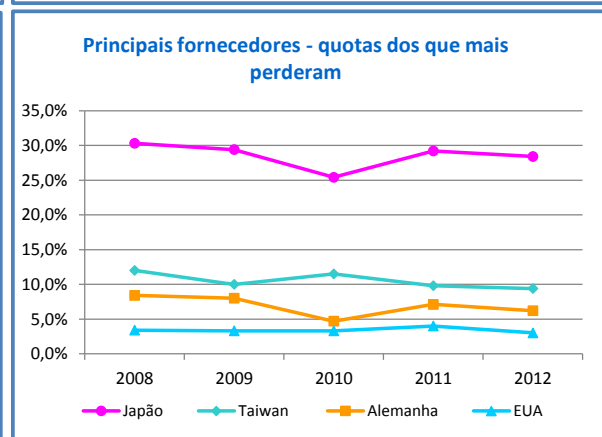
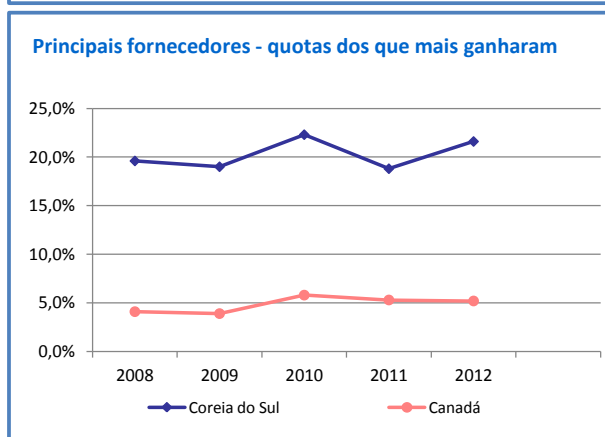
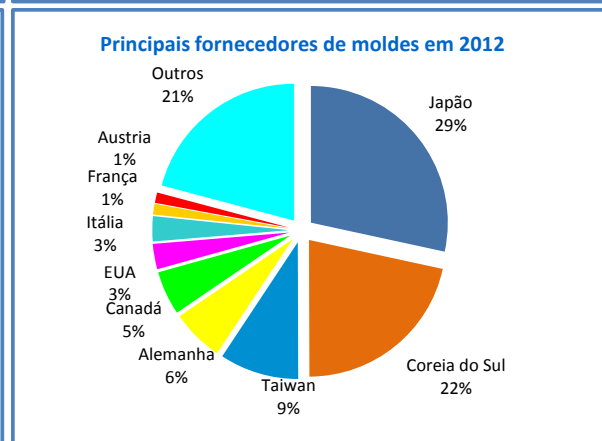
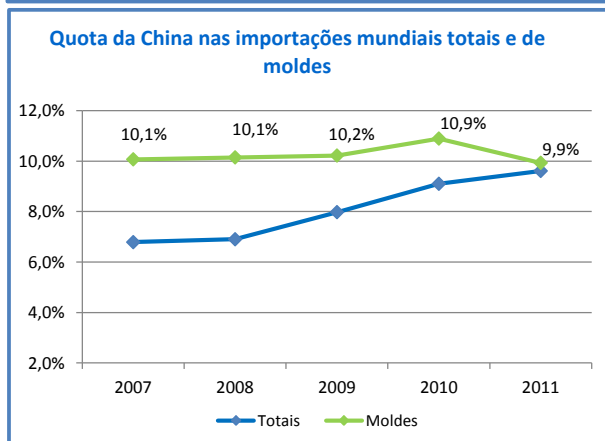
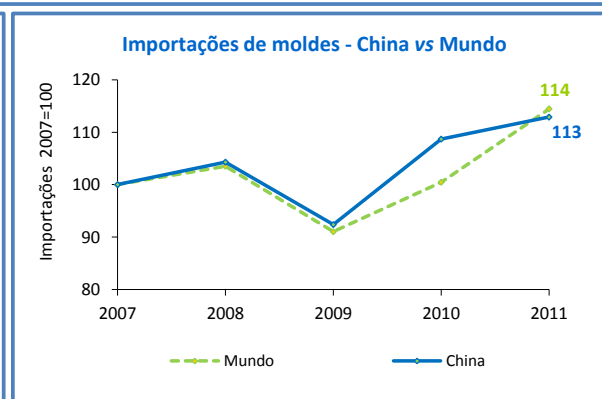
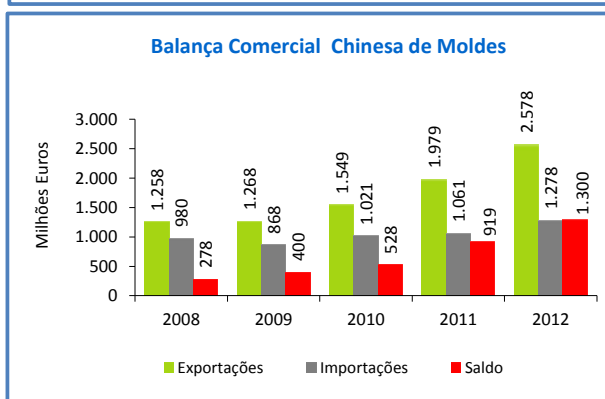


1. COMÉRCIO INTERNACIONAL

Posição da China no comércio mundial de moldes (p.p. 8480) em 2011:

Importações: 1º importador mundial (9,9% do total)

Exportações: 1º exportador mundial (16,9% do total)



Fonte: ITC. Dados 2012 provisórios.

Nota: P.P 8480 inclui caixas de fundição, placas e modelos p/ moldes, moldes p/ metais, vidro, matérias minerais, borracha e plástico.

Principais aspetos a salientar:

- A China passou de 2º importador mundial de moldes em 2008 para 1º em 2012. A evolução das importações chinesas de moldes no período 2008-12 foi de 7,6% em média ao ano, e de 20,5% em 2012.

- Principais alterações nos maiores fornecedores entre 2008 e 2012:

-- Os 2 principais fornecedores - Japão e Coreia do Sul - mantem posição de líderes de mercado, concentram 50% das importações de moldes em 2012. O Japão registou uma diminuição de quota no período, enquanto a Coreia do Sul reforçou quota de mercado.

-- Taiwan manteve posição de 3º fornecedor, embora com quebra de quota de mercado de 12% em 2008 para 9,4% em 2012.

-- Canadá reforça posição de mercado (sobe a 5º fornecedor, aumentando quota para 5,2% em 2012), enquanto os EUA (6º fornecedor), registou ligeira quebra de quota, para 3% em 2012.

-- Alemanha, Itália e França mantêm-se no grupo dos 10 principais fornecedores; destes, a Alemanha perdeu quota de mercado (de 8,4% para 6,2%). Os dois restantes mantiveram quotas (Itália 3% e França 1,3% em 2012).

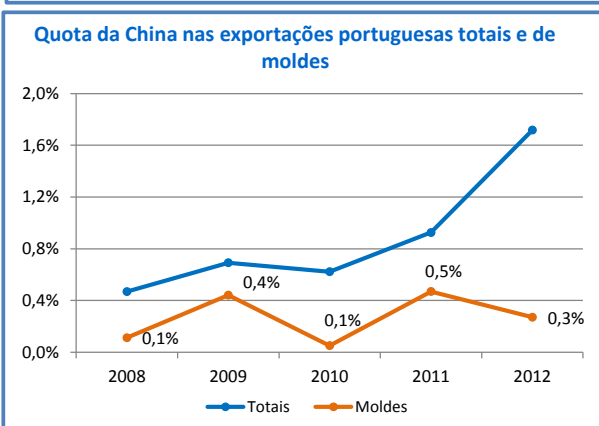
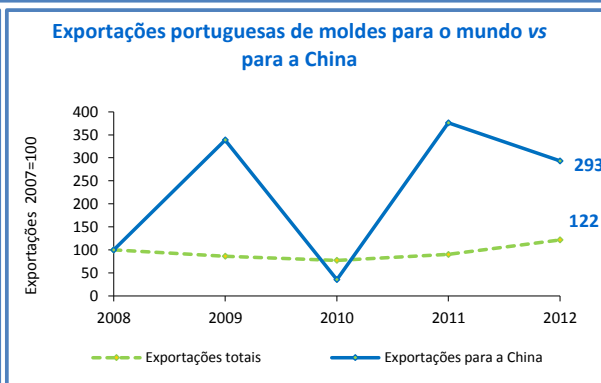
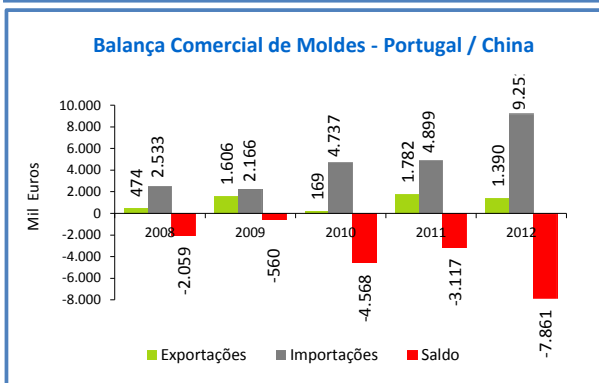
-- Portugal foi 28º fornecedor em 2012, com quota de mercado não relevante (0,1%). Esta posição não considera as importações indiretas de moldes portugueses, que entram no mercado via outros fornecedores (nomeadamente europeus e norte americanos).

2. RELACIONAMENTO BILATERAL

Posição da China no comércio externo português de moldes (P.P. 8480) em 2012:

Exportações: 27º cliente (0,3% do total)

Importações: 4º fornecedor (8,8% do total)



Maiores exportadoras portuguesas de moldes para a China em 2012 (ordem alfabética):

- Delphi Automotive Systems - Portugal, SA
- Ecco`Let (Portugal) - Fábrica de Sapatos, Lda
- LN - Moldes, Lda
- MD Moldes - Manuel Domingues, Lda
- Preh Portugal, Lda
- Prifer - Indústria de Moldes, Lda
- Standizura, Lda
- TecniFREZA - Indústria de Moldes, SA
- TPS - Engenharia de Moldes, Lda
- Tupperware - Indústria Lusitana de Artigos Domésticos, Lda

*Observação: Esta informação considera apenas pessoas colectivas (sociedades) e exclui as empresas não identificadas e as que pediram confidencialidade.
Fonte: INE*

Principais aspetos a salientar:

- A balança comercial bilateral do setor de moldes é deficitária para Portugal, tendo vindo a agravar-se no período 2008-2012 (passou de -2.059 mil euros em 2008 para -7.861 mil euros em 2012). Em 2012 a taxa de cobertura das importações pelas exportações foi de apenas 15%, a segunda mais baixa dos últimos cinco anos, evolução que se prende com a crescente produção/subcontratação de empresas portuguesas do setor no mercado chinês.

- De referir que a China foi 4º fornecedor de moldes de Portugal em 2012 (8,9% do total importado), contra 7º em 2008 (3,5% do total).

- As exportações globais de bens para o mercado, no período 2008-12, verificaram um aumento médio anual de 48%, contra um aumento de 270,4% nos moldes.

- Embora o ritmo de crescimento das vendas de moldes nacionais para a China supere largamente o comportamento das vendas do setor para o mundo, em particular nos anos 2011-2012, a China não passou de 27ª cliente de Portugal em 2012 (quota de 0,3%).

- Em 2012 as exportações portuguesas de moldes para a China sofreram uma quebra de 22% face ao ano anterior (ano em que atingiram o valor mais elevado dos últimos 5 anos, 1.782 mil euros).

3. ASPETOS REGULAMENTARES

Regime de Importação

Tributação aduaneira

Direitos Aduaneiros:

Os produtos importados, provenientes da União Europeia, estão sujeitos aos direitos aduaneiros decorrentes da aplicação da Cláusula da Nação Mais Favorecida (*MFN tariff/WTO*), variando a taxa entre 8% e 10%, com exceção dos moldes para borracha ou plásticos para moldagem por injeção ou compressão (8480.71), cuja taxa é de 0%, e dos outros moldes para borracha ou plásticos (8480.79), cuja taxa é de 5%.

Outras Taxas:

Imposto sobre o Valor Acrescentado (*Value Added Tax*): 17% sobre o valor dos direitos aduaneiros pagos.

Fonte:

[Market Access Database \(MADB\), Tariffs](#) – Selecionar o mercado (*China*), a posição pautal do produto (8480) e clicar no campo *Search*; aceitar as condições de acesso à *MADB* em *Accept* e consultar a coluna *MNF – Most Favoured Nation* (data de atualização da informação disponibilizada no Site – 18 de fevereiro de 2013).

Formalidades de Importação

Para além da documentação geral que acompanha as transações comerciais internacionais (ex.: fatura comercial; documentos de transporte), não são exigidas formalidades específicas para a importação do produto em apreço, com exceção dos **bens novos da posição** ; neste caso é necessário uma autorização automática de importação, a obter pelo importador, junto do [Ministry of Commerce \(MOFCOM\)](#). A importação de **bens usados das demais posições pautais** sujeita a um registo prévio à exportação, a requerer pelo importador junto da [General Administration for Quality Supervision, Inspection and Quarantine of the P.R. of China \(AQSIQ\)](#).

Nota:

Para mais informações sobre procedimentos de importação (ex.: alterações recentes, etiquetagem de produtos) os interessados devem consultar o tema – *Country Overview*, na *Market Access Database*.

Fontes:

[Market Access Database \(MADB\), Procedures and Formalities](#) – Selecionar o mercado (*China*), a posição pautal do produto (8480) e clicar no campo *Search*; aceitar as condições de acesso à *MADB* em *Accept* (data de atualização da informação disponibilizada no Site – 29 de dezembro de 2012).

Entraves

Não são conhecidos entraves específicos no setor dos moldes mas existem alguns entraves horizontais a vários setores, onde se destacam:

- **Falta de transparência/divergência dos procedimentos aduaneiros (dada a insuficiente informação em inglês e às diversas interpretações locais) e problemas na determinação do valor aduaneiro** ([Customs procedures](#) / [Problemas de valoración en los despachos aduaneros](#)).
- **Falta de proteção dos direitos de propriedade intelectual/industrial e litigância onerosa desses direitos** ([Falta de protección de derechos de propiedad intelectual e industrial](#) / [Intellectual Property Rights \(IPRs\) - Lengthy and costly notarisation and legalisation procedures](#)).

Fontes:

[Market Access Database; Trade Barriers](#) – Selecionar o mercado (*China*) – (data de atualização da informação disponibilizada no Site – 18 de fevereiro de 2013);

[Secretaría de Estado de Comercio de España / Barreras al Comercio](#)

4. OUTRAS INFORMAÇÕES SOBRE O MERCADO

Principais produtores locais de moldes e transformadores de plásticos:

- [Sichuan ChengFei Integration Technology Corp. Ltd](#)
- [Guangdong Greatoo Molds Inc](#)
- [Tongling Trinity Technology Co., Ltd.](#)
- [Tianjin Motor Dies Co., Ltd.](#)
- [Shenzhen Changhong Mold Technology Co., Ltd.](#)
- [Shandong Himile Mechanical Science & Technology Co., Ltd.](#)
- [Heyuan Lung Kee Metal Products Co., Ltd.](#)
- [Hongzhun Precision Mould \(Kunshan\) Co., Ltd.](#)
- [Shanghai Superior Die Technology Co., Ltd.](#)
- [Kunshan ESON Precision Engineering Co., Ltd.](#)
- ShanDong WanTong Mould Co., Ltd. (sem website)

Informação adicional: Podem ser encontrados detalhes sobre empresas produtoras de moldes no site iMould (<http://www.imould.com/>). Trata-se do Diretório da Indústria dos Moldes na China (China Mold Makers, Plastic Mould & Die Casting Mould Manufactures Directory) que permite pesquisas detalhadas acerca de empresas produtoras e/ou produtos do setor - seguindo pela seção "companies" (<http://www.imould.com/Company/>) ou pela seção "products" (<http://www.imould.com/Product/>). É também possível procurar empresas usando como principal critério a região geográfica, através da seção "Mould Map" (http://www.imould.com/mould_map.asp).

Principais entidades relacionadas com o setor:

- [China Die and Mould Industry Association](#) - é a principal Associação do setor e a única sob tutela governamental, contando atualmente com mais de 1500 membros e 50 sub-Associações, representativas de todas as províncias e municipalidades da China Continental e Regiões Administrativas Especiais.
- [National Engineering Research Center of Die and Mold CAD \(ERC\)](#) - Principal Centro, sob tutela governamental, dedicado à Investigação & Desenvolvimento no setor dos Moldes.

Principais feiras e eventos setoriais no mercado:

- [DMC2013](#) - China International Exhibition on Die & Mould, Metal Processing and Forming Industry (Junho): co-organizada pela China Die and Mould Industry Association e pela Shanghai International Exhibition Co., Ltd.. Email dmc@siec-ccpit.com
- [Chinaplas 2013](#) – Asia's Nº1 Plastics & Rubber Trade Fair: organizada pela Adsale Exhibition Services Limited (Maio, em Guangzhou). Email: chinaplas@adsale.com.hk
- [Asiamold 2013](#) - Guangzhou International Mould & Die Exhibition: organizada pela Guangzhou Guangya Messe Frankfurt Co Ltd (Setembro). Email: karen.hu@china.messefrankfurt.com

Outra informação económica sobre o mercado:

- [China – Síntese País e Relacionamento Bilateral](#)
- [China – Ficha de Mercado](#)